

空气过滤减压阀 CS-200/CS-205/CS-220/CS-225

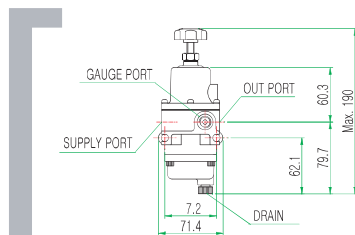
订货代号 : CS-200/CS-205/CS-220/CS-225

型号	调节范围	连接形式	压力表	环境温度	选项
CS-200	A 0~0.42MPa	P PT	0 无	1 -20~70°C	0 手动排水
CS-205	B 0~0.84MPa	N NPT	1 0~0.4MPa	2 -20~120°C	1 自动排水
CS-220			2 0~1.0MPa	3 -40~70°C	
CS-225					

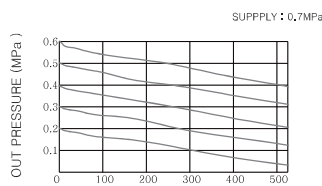
注: CS-205,CS-225连接形式只有NPT接口

参数

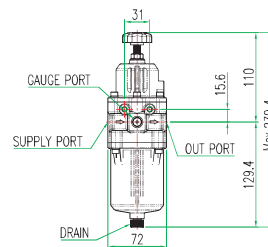
项目.形式	CS-200	CS-220	CS-205	CS-225
最高输入压力	1.7MPa (17bar)			
最高输出压力	A型: 0.42MPa (4.2bar), B型: 0.84MPa (8.4bar)			
气源接口	PT (NPT) 1/4	PT (NPT) 1/2	NPT 1/4	NPT 1/2
压力表接口	PT (NPT) 1/4	PT (NPT) 1/4	NPT 1/4	NPT 1/4
环境温度	-20°C ~ 70°C (-4 ~ 158°F)			
最小过滤尺寸	5微米			
材质	压铸铝		不锈钢316	
重量	0.6kg (1.7lb)	0.86kg (1.89lb)	1.4kg (3.0lb)	2.1kg (4.6lb)



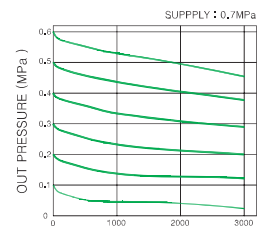
CS-200/205



CS-200/205 FLOW(LPM)



CS-220/225



CS-220/225 FLOW(LPM)

空气过滤减压阀是把工厂主空气管道供给压力调整到定位器及控制装置所需的压力值的装置。

- 不管入口压力和流量如何波动, 总能保持稳定的出口压力。
- 重量轻, 结构精小, 易安装和维护。
- 可过滤5微米的微小颗粒。
- 如果输出压力比设定压力高, 那么排出大气来维持稳定的输出压力。
- CS-205,CS-225 采用不锈钢材料生产, 适用于易腐蚀环境及海上环境。